



المؤتمر الدولي السادس للعلوم والتكنولوجيا
THE Sixth INTERNATIONAL CONFERENCE ON
SCIENCE AND TECHNOLOGY



خطوات التسجيل للمشاركة في المؤتمر الدولي السادس للعلوم والتكنولوجيا

للتسجيل في المؤتمر يرجى اتباع الخطوات التالية:

1- الدخول للموقع <https://cmt3.research.microsoft.com/6ICST2023>

انقر هنا لإنشاء الحساب

(* تشير علامة النجمة الي ان المعلومة المطلوبة في خانات التسجيل اجبارية ولا يكتمل التسجيل بدونها.



المؤتمر الدولي السادس للعلوم والتكنولوجيا
THE Sixth INTERNATIONAL CONFERENCE ON
SCIENCE AND TECHNOLOGY



2- في حالة لديك حساب سابق يرجى كتابة اسم الدخول (البريد الإلكتروني Email) وكلمة المرور Password والدخول لموقع.

إذا لم يكن لديك حساب سابق يمكن إنشاء الحساب من خلال النقر علي أيقونة التسجيل (**Register**) والتي سوف تفتح لك النافذة الموجودة في الاسفل، للتسجيل يرجى كتابة المعلومات المطلوبة والتي تشمل بالترتيب ما يلي: البريد الإلكتروني الشخصي (***Email**) ، كلمة المرور (***Password**)، تأكيد كلمة المرور (***Confirm Password**)، الاسم الأول (***First Name**)، اسم الوالد (**Middle Initial**)، الاسم الثالث (***Last Name**)، لقب العائلة (**Nickname**)، اسم الجامعة (***Organization Name**)، اختيار اسم الدولة (**Country/Region**) ، كتابة رمز التأكد الاحرف الانجليزية (**Verification**) ، والضغط على زر الموافقة على شروط استخدام الموقع (**I agree to the Microsoft CMTs Author's**) ومن ثم الضغط على زر التسجيل (**Register**)

(* تشير علامة النجمة الي ان المعلومة المطلوبة في خانات التسجيل اجبارية ولا يكتمل التسجيل بدونها.



المؤتمر الدولي السادس للعلوم والتكنولوجيا
THE Sixth INTERNATIONAL CONFERENCE ON
SCIENCE AND TECHNOLOGY



• Enter the captcha characters, check the 'Agree to Terms of Use' checkbox and click 'Register':

* Country/Region

Google Scholar id



Verification

Enter the characters you see

New | Audio

YGG44
SLP5

I agree to the Microsoft CMT's Author's Statement, Terms Of Use and Privacy & Cookies

© 2019 Microsoft Corporation [About CMT](#) | [Terms of Use](#) | [Privacy & Cookies](#) | [Request Free CMT Site](#)  

3- بعد الضغط علي زر التسجيل سوف تظهر النافذة الموضحة في الأسفل والتي تحتوي على رسالة تطلب من المشترك ضرورة تفعيل الحساب الخاص بالمشاركة وذلك من خلال الضغط على الرابط الإلكتروني الذي تم ارساله الي البريد الإلكتروني الذي استخدم في عملية التسجيل (في صندوق الوارد سوف تجد رسالة بعنوان Account Verification وهذه الخطوة مهمة جدا لإتمام عملية انشاء الحساب).

Logal Registration Reset Password

Welcome to CMT !


Your account jamalabubaker76@gmail.com has been registered, please verify it by clicking the activation link that has been sent to this email address.

If you do not receive the activation link

If you do not receive our mail to activate account, the following are some of the possible reasons for the problem.

1. You typed in an incorrect email address.
2. Slow mail processing at your email server.
3. Your mailbox has exceeded quota.
4. Spam filters configured at your mailbox or email server have marked the email as spam.
5. There are connection issue with your email server.

CMT could not address issues related to your mailbox or mail server. You could probably try to use an email account such as Hotmail, Outlook, Gmail, or Yahoo! Mail. You will be able to change email address with your account later.

© 2019 Microsoft Corporation [About CMT](#) | [Terms of Use](#) | [Privacy & Cookies](#) | [Request Free CMT Site](#) 

(* تشير علامة النجمة الي ان المعلومة المطلوبة في خانات التسجيل اجبارية ولا يكتمل التسجيل بدونها.



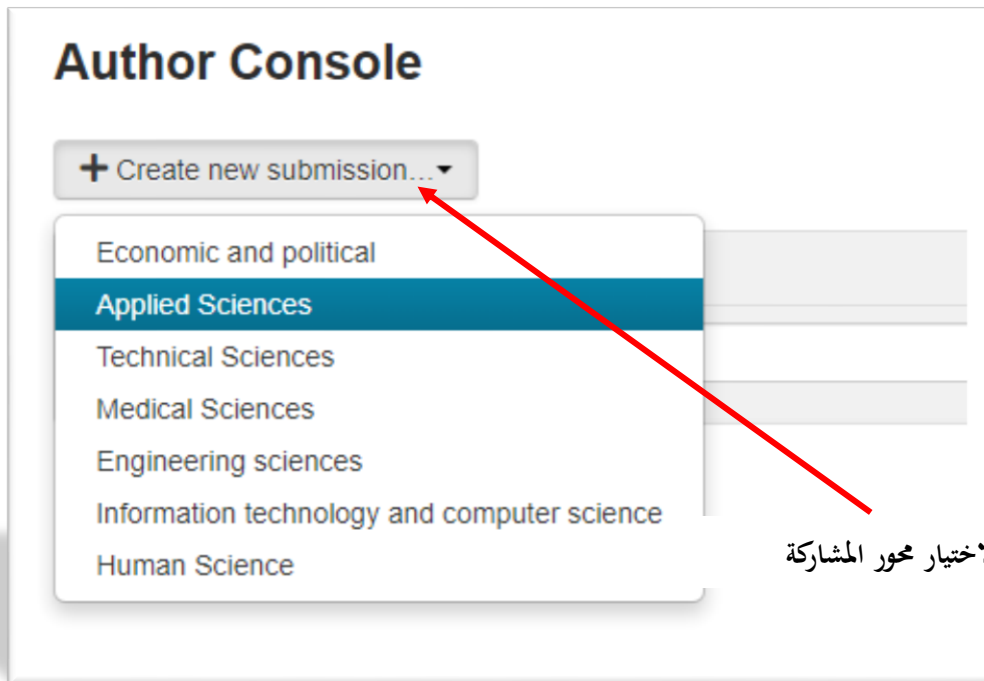
المؤتمر الدولي السادس للعلوم والتكنولوجيا
THE Sixth INTERNATIONAL CONFERENCE ON
SCIENCE AND TECHNOLOGY



4- بعد النقر على الرابط الذي تم ارساله الي البريد الإلكتروني سوف تظهر النافذة الموضحة في الأسفل والتي تؤكد على تفعيل الحساب ومن خلالها يمكنك النقر على [Click here](#) لدخول الي حسابك والذي من خلاله ترسل المشاركات.



5- بعد الدخول الي الحساب سوف تظهر النافذة الموضحة في الاسفل قم بالنقر على أيقونة (+ Create new submission) و اختيار محور المؤتمر المراد المشاركة به.



(* تشير علامة النجمة الي ان المعلومة المطلوبة في خانات التسجيل اجبارية ولا يكتمل التسجيل بدونها.



المؤتمر الدولي السادس للعلوم والتكنولوجيا
THE Sixth INTERNATIONAL CONFERENCE ON
SCIENCE AND TECHNOLOGY



6- بعد اختيار محور المؤتمر المراد المشاركة به، ستعرض النافذة الموضحة بالأسفل والتي تحتوي على البيانات الخاصة بالمشاركين وكذلك الخاصة بالمشاركة (الورقة العلمية) ويمكن إضافة البيانات باللغة العربية او الانجليزية وهي كالتالي:

ا. عنوان الورقة (Title) *

اا. الملخص (Abstract) *

ااا. أسماء المشاركين في الورقة (AUTHORS) وهنا يمكنك اضافة اسماء كافة المشاركين في الورقة من خلال إضافة. البريد الإلكتروني لكل مشارك أولا (Email) ومن تما النقر على زر (+ Add) والذي بعد ذلك سوف تظهر الخانات المتضمنة على المعلومات المطلوبة عن كل مشارك (بشرط ان يكون لديهم حسابات على نظام CMT3).

ااا. تحميل الملف الخاصة بالمشاركة (ملف الورقة العلمية) تحت أيقونة (FILES) وذلك من خلال الضغط على أيقونة (Upload from Computer) والملف هو: الورقة (باللغة العربية او الانجليزية).

ااا. اختيار التخصص الذي تدرج المشاركة تحته وذلك باختيار Primary / Secondary
يمكن اختيار واحد للتخصص الرئيسي Primary ، واختيار واحد للفرعي Secondary (في حالة عدم وجود التخصص بالقائمة يمكن اضافته بالخانة الفارغة بأسفل القائمة).

ااا. بعد استكمال ادخال كل البيانات المطلوبة والتأكد من صحتها اضغط على زر (Submit) في الأسفل.

SUBJECT AREAS *

You may select up to 1 secondary subject areas.

Primary Secondary

Primary	Secondary	
<input type="checkbox"/>	<input type="checkbox"/>	Agricultural Sciences العلوم الزراعية
<input type="checkbox"/>	<input type="checkbox"/>	Economics, Extension and Transfer of Agricultural Technologies الاقتصاد والإرشاد ونقل التقنيات الزراعية
<input type="checkbox"/>	<input type="checkbox"/>	Livestock Production and Poultry Farming الإنتاج الحيواني وتربية الدواجن
<input type="checkbox"/>	<input type="checkbox"/>	Soil Science, Water and Irrigation Technology علوم التربة والمياه وتكنولوجيا الري
<input type="checkbox"/>	<input type="checkbox"/>	Cereal Crops and Food Security محاصيل الحبوب والامن الغذائي
<input type="checkbox"/>	<input type="checkbox"/>	Agricultural Machinery and Equipment Engineering هندسة الآلات والمعدات الزراعية

انقر على التخصص، خيار واحد للرئيسي وخيار للفرعي

(* تشير علامة النجمة الي ان المعلومة المطلوبة في خانات التسجيل اجبارية ولا يكتمل التسجيل بدونها.



المؤتمر الدولي السادس للعلوم والتكنولوجيا
THE Sixth INTERNATIONAL CONFERENCE ON
SCIENCE AND TECHNOLOGY



علوم الأغذية والتصنيع الغذائي Food science and food processing
هندسة الأغذية وتصنيعها وتقنياتها Food Engineering, Processing and Technology

يمكن كتابة التخصص الرئيسي والفرعي في حالة عدم وجوده بالقوائم

FILES

You can upload from 1 to 1 files. Maximum file size is 5 Mb. We accept doc, docx formats.

Drop files here

-or-

انقر على الأيقونة لتحميل ملف المشاركة

ملاحظات هامة:

- 1- يجب تسجيل اسماء كافة المشاركين في البحث.
- 2- تحميل ملف الورقة بصيغة MS-Word
- 3- اتباع التعليمات الواردة بقالب الورقة
- 4- لا يتطلب تسجيل المشاركة استكمال كافة الخطوات في جلسة واحدة حيث يمكن تنفيذ خطوات التسجيل على عدة ايام، كما يمكن تغيير المعلومات بعد تسجيلها.

مع تمنياتنا للجميع بالتوفيق

اللجنة العلمية بالمؤتمر الدولي السادس للعلوم والتكنولوجيا

(* تشير علامة النجمة الي ان المعلومة المطلوبة في خانات التسجيل اجبارية ولا يكتمل التسجيل بدونها.